

Funcionalidades da Aba Pesquisador

Versão 2.1

Histórico de Revisão do Manual

Versão	Autor	Data	Descrição
1.0	Equipe suporte Plataforma Brasil	07/11/2013	Criação do documento
2.0	Equipe suporte Plataforma Brasil	15/04/2014	Revisão do Documento (v.2.20)
2.1	Equipe suporte Plataforma Brasil	02/07/2014	Revisão do Documento (v.2.21)

OBS: Para sugestões, a fim de aprimorar os manuais de orientação do sistema Plataforma Brasil, favor enviar e-mail para: plataformabrasil@saude.gov.br

FUNCIONALIDADES DA ABA PESQUISADOR

1 - Acessar a URL – www.saude.gov.br/plataformabrasil;

2 - Se usuário novo, acessar o link <Cadastre-se>, localizado na caixa de login e seguir o trâmite de Cadastro de Usuário; para auxílio orientamos que acesse o manual <Cadastro de Usuário>, disponível na Central de Suporte;

3 – Se já for cadastrado, efetuar Login com “E-mail” e “Senha”;

The screenshot shows the login page of the Plataforma Brasil system. The browser address bar displays 'aplicacao.saude.gov.br/plataformabrasil/login.jsf'. The page header includes the 'Saúde Ministério da Saúde' logo and 'Plataforma Brasil' branding. A navigation menu shows 'Público' and 'Consultas'. The main content area features a 'Login' form with fields for 'E-mail' and 'Senha', a 'Novo Cadastro' link, and a 'Cadastre-se' link. A 'central de suporte' link is visible in the top right. A footer note states: 'Este sistema foi desenvolvido para os navegadores Internet Explorer (versão 7 ou superior), ou Mozilla Firefox (versão 9 ou superior)'. Two red callout boxes provide additional instructions: one points to the 'central de suporte' link, and another points to the 'Novo Cadastro' link.

Clique aqui para acessar: Ajuda Online, Manuais e outros.

O sistema enviará nova senha para o e-mail cadastrado. **Atenção:** digite a senha recebida, evite copiar e colar.

Este sistema foi desenvolvido para os navegadores Internet Explorer (versão 7 ou superior), ou Mozilla Firefox (versão 9 ou superior).

OBS: O navegador que estiver utilizando para acessar a Plataforma Brasil tem influência em relação às ações permitidas no sistema, pois: “Este sistema foi desenvolvido para os navegadores Internet Explorer (versão 7 ou superior), ou Mozilla Firefox (versão 9 ou superior)”.

4 - O sistema apresenta a tela inicial da aba Pesquisador com as opções: <Nova Submissão> e <Projeto Anterior>:

- Para auxílio na realização do procedimento de cadastro de projeto orientamos que acesse o manual SUBMISSÃO_DE_PROJETO_DE_PESQUISA.

The screenshot shows the 'Plataforma Brasil' interface. At the top, there is a green navigation bar with the logo and menu items: 'Público', 'Pesquisador', 'CEP', and 'Alterar Meus Dados'. The user is logged in as 'Jurema Pesquisador2 - Pesquisador | V2.21'. Three callout boxes with red borders point to specific elements: 'Acessar a Central de Suporte' points to the 'central de s...' icon; 'Perfil de acesso da pessoa que está autenticada no sistema' points to the user profile icon; and 'Nome da pessoa que está autenticada no sistema' points to the user name 'Jurema Pesquisador2'. The main content area is titled 'GERIR PESQUISA' and contains a form for project registration with fields for 'Título da Pesquisa', 'Número CAAE', 'Pesquisador Responsável', 'Última Modificação', and 'Palavra-chave'. A 'Situação da Pesquisa' section lists various project statuses with checkboxes, all of which are checked. At the bottom, there are 'Buscar Projeto de Pesquisa' and 'Limpar' buttons.

5 – Na tela inicial da **aba Pesquisador** o sistema apresenta o **recurso de busca de seus projetos** de pesquisa. A busca pode ser realizada informando um ou mais parâmetros do projeto:

The screenshot shows the 'Gerir Pesquisa' interface on the Plataforma Brasil website. The page title is 'GERIR PESQUISA'. Below the title, there are instructions: 'Para cadastrar um novo projeto, clique aqui: [Nova Submissão](#) Para cadastrar projetos aprovados anteriores à Plataforma Brasil, clique aqui: [Projeto anterior](#)'. The main search area is titled 'Projetos de Pesquisa:' and contains several input fields: 'Título da Pesquisa:', 'Número CAAE:', 'Pesquisador Responsável:', 'Última Modificação:', and 'Tipo de Submissão:'. There is also a 'Palavra-chave:' field. Below these fields is a 'Situação da Pesquisa' section with a list of checkboxes for various project statuses. At the bottom of the search area are 'Buscar Projeto de Pesquisa' and 'Limpar' buttons. A dropdown menu for 'Tipo de Submissão:' is shown open, listing 'Selezione', 'Projeto', 'Emenda', and 'Coparticipante'. Red callout boxes with arrows point to these elements, providing explanations in Portuguese.

O título ou parte dele como parâmetro para busca;

Nome do pesquisador responsável pelo projeto como parâmetro para busca;

Palavra -chave do projeto como parâmetro para busca

Nº do CAAE do projeto como parâmetro para busca

Tipos de Submissão que podem ser informadas como parâmetro de busca:

Data da última modificação no estado do projeto como parâmetro para busca.

Ex: O projeto está na situação "Em Recepção e Validação Documental", quando o CEP aceitar os documentos do projeto a situação será alterada para "Em apreciação Ética". A data dessa modificação pode ser utilizada como parâmetro de busca.

6 – Depois de informar o parâmetro de busca desejado pressione o botão <Buscar Projeto de Pesquisa> e o sistema exibirá os projetos conforme o parâmetro informado. Caso deseje efetuar outra busca, selecione o botão <Limpar>:

Você está em: Pesquisador > Gerir Pesquisa

GERIR PESQUISA

Para cadastrar um novo projeto, clique aqui: [Nova Submissão](#) Para cadastrar projetos aprovados anteriores à Plataforma Brasil, clique aqui: [Projeto anterior](#)

Projetos de Pesquisa:

Título da Pesquisa: Número CAAE:

Pesquisador Responsável: Última Modificação: Tipo de Submissão:

Palavra-chave:

Situação da Pesquisa «

<input checked="" type="checkbox"/> Marcar Todas	<input checked="" type="checkbox"/> Não Aprovado na CONEP	<input checked="" type="checkbox"/> Recurso Não Aprovado no CEP
<input checked="" type="checkbox"/> Aguardando para Tramitar	<input checked="" type="checkbox"/> Não Aprovado no CEP	<input checked="" type="checkbox"/> Recurso Submetido ao CEP
<input checked="" type="checkbox"/> Aprovado	<input checked="" type="checkbox"/> Pendência Documental Emitida pela CONEP	<input checked="" type="checkbox"/> Recurso Submetido à CONEP
<input checked="" type="checkbox"/> Em Apreciação Ética	<input checked="" type="checkbox"/> Pendência Documental Emitida pelo CEP	<input checked="" type="checkbox"/> Retirado
<input checked="" type="checkbox"/> Em Edição	<input checked="" type="checkbox"/> Pendência Emitida pela CONEP	<input checked="" type="checkbox"/> Retirado pelo Centro Coordenador
<input checked="" type="checkbox"/> Em Recepção e Validação Documental	<input checked="" type="checkbox"/> Pendência Emitida pelo CEP	
<input checked="" type="checkbox"/> Não Aprovado - Não Cabe Recurso		

Situação da Pesquisa: pode ser selecionada uma ou mais situações para busca do projeto de pesquisa do usuário autenticado no sistema.

Efetuar a busca do projeto, após preenchimento dos parâmetros de pesquisa;

Remove os parâmetros de busca inseridos .



Situação da Pesquisa

<input checked="" type="checkbox"/> Marcar Todas	<input checked="" type="checkbox"/> Não Aprovado na CONEP	<input checked="" type="checkbox"/> Recurso Não Aprovado no CEP
<input checked="" type="checkbox"/> Aguardando para Tramitar	<input checked="" type="checkbox"/> Não Aprovado no CEP	<input checked="" type="checkbox"/> Recurso Submetido ao CEP
<input checked="" type="checkbox"/> Aprovado	<input checked="" type="checkbox"/> Pendência Documental Emitida pela CONEP	<input checked="" type="checkbox"/> Recurso Submetido à CONEP
<input checked="" type="checkbox"/> Em Apreciação Ética	<input checked="" type="checkbox"/> Pendência Documental Emitida pelo CEP	<input checked="" type="checkbox"/> Retirado
<input checked="" type="checkbox"/> Em Edição	<input checked="" type="checkbox"/> Pendência Emitida pela CONEP	<input checked="" type="checkbox"/> Retirado pelo Centro Coordenador
<input checked="" type="checkbox"/> Em Recepção e Validação Documental	<input checked="" type="checkbox"/> Pendência Emitida pelo CEP	
<input checked="" type="checkbox"/> Não Aprovado - Não Cabe Recurso		

Buscar Projeto de Pesquisa Limpar

Projeto de Pesquisa:

Tipo	Número CAAE	Título da Pesquisa	Pesquisador Responsável	Versão	Última Modificação	Situação	Gestão da Pesquisa
P	00407212.0.1001.0031	Teste Perfil Administrador Rodrigo - (Marcio)	Rodrigo de Paula vieira	3	16/05/2013	Em Apreciação Ética	
P		teste rodrigo 21/06/2012	Rodrigo de Paula vieira	1	21/06/2012	Em Recepção e Validação Documental	
P	00637712.0.0000.0092	Lis 18	Rodrigo de Paula vieira	1	15/10/2012	Em Apreciação Ética	
P		Treinamento Acre 13-07	Rodrigo de Paula vieira		13/07/2012	Em Recepção e Validação Documental	

TIPO de Submissão:
P = Projeto
E = Emenda
N = Notificação

Nº do CAAE- Certificado de Apresentação de Apreciação Ética. Este nº é gerado automaticamente pelo sistema após o CEP realizar a validação documental e aceitar analisar o projeto.

Versão do projeto:

Deve ser gerada uma versão do projeto para cada submissão realizada pelo pesquisador que resulte em um parecer.

Exemplo:

- Projeto Original submetido pelo pesquisador (versão 1). Para esse projeto o CEP emitiu um parecer de Aprovado (Versão 1).
- Após aprovação, o pesquisador submeteu uma Emenda ao Projeto;
- Após análise, o CEP submeteu parecer de Aprovado para Emenda (Versão 2).









Gestão da Pesquisa: neste campo o pesquisador consegue:

- editar Projetos que estão na situação Em Edição ou Pendente;
- detalhar Projeto ;
- Submeter Emenda ;
- Submeter Notificação ;
- excluir Projeto, Emendas e Notificações que estiverem em edição ;
- criar Recurso para Projetos Não Aprovados
- gerar interface REBEC

Situação da Pesquisa

<input checked="" type="checkbox"/> Marcar Todas	<input checked="" type="checkbox"/> Não Aprovado na CONEP	<input checked="" type="checkbox"/> Recurso Não Aprovado no CEP
<input checked="" type="checkbox"/> Aguardando para Tramitar	<input checked="" type="checkbox"/> Não Aprovado no CEP	<input checked="" type="checkbox"/> Recurso Submetido ao CEP
<input checked="" type="checkbox"/> Aprovado	<input checked="" type="checkbox"/> Pendência Documental Emitida pela CONEP	<input checked="" type="checkbox"/> Recurso Submetido à CONEP
<input checked="" type="checkbox"/> Em Apreciação Ética	<input checked="" type="checkbox"/> Pendência Documental Emitida pelo CEP	<input checked="" type="checkbox"/> Retirado
<input checked="" type="checkbox"/> Em Edição	<input checked="" type="checkbox"/> Pendência Emitida pela CONEP	<input checked="" type="checkbox"/> Retirado pelo Centro Coordenador
<input checked="" type="checkbox"/> Em Recepção e Validação Documental	<input checked="" type="checkbox"/> Pendência Emitida pelo CEP	
<input checked="" type="checkbox"/> Não Aprovado - Não Cabe Recurso		

Projeto de Pesquisa:

Tipo	Número CAAE	Título da Pesquisa	Pesquisador Responsável	Versão	Última Modificação	Situação	Gestão da Pesquisa
P	00407212.0.1001.0031	Teste Perfil Administrador Rodrigo - (Marcio)	Rodrigo de Paula viera	3	16/05/2013	Em Apreciação Ética	 
P		teste rodrigo 21/06/2012	Rodrigo de Paula viera	1	21/06/2012	Em Recepção e Validação Documental	 
P	00637712.0.0000.0092	Lis 18	Rodrigo de Paula viera	1	15/10/2012	Em Apreciação Ética	 
P		Treinamento Acre 13-07	Rodrigo de Paula viera	1	13/07/2012	Em Recepção e Validação Documental	 



Situação da Pesquisa:

<Aguardando para Tramitar> - se refere à fila de emendas, em Projetos Multicêntricos/Coparticipantes, gerada pelo sistema. Ex: se um Pesquisador do Centro Participante recebe várias emendas do Centro Coordenador, o sistema gera uma fila para tramitação, para que o Pesquisador tenha a opção de editar as emendas* – adequando-a ao seu Centro Participante - conforme a ordem de criação das emendas no Centro Coordenador. OBS: Se o CEP do Centro Participante não aprovar uma emenda já aprovada no Centro Coordenador, o Centro Participante será retirado do estudo. Isso acontece, pois o estudo passaria a ter dados divergentes entre Centro Coordenador e Centro Participante.

<Aprovado> - o projeto foi analisado e recebeu o parecer de aprovado e pode ser desenvolvido.

<Em Apreciação Ética> - já foi realizada a validação documental, o CEP já aceitou realizar a análise do projeto e o projeto está em análise ética no CEP. O prazo para apreciação do projeto está previsto na norma operacional Nº 001/2013.

<Em Edição> - o projeto está em processo de edição. É possível que o pesquisador continue a edição ou efetue exclusão, se o projeto for do próprio pesquisador e estiver na 1ª edição;

<Em Recepção e Validação Documental> - o projeto já foi enviado ao CEP para análise e está aguardando que o CEP realize a validação documental. Não é possível que o pesquisador realize qualquer alteração neste projeto enquanto o CEP não emitir o parecer consubstanciado ou emita a pendência documental;

<Recurso submetido ao CEP> - o projeto teve Parecer Consubstanciado de Não Aprovado. O pesquisador pode submeter (somente) um recurso ao CEP;

<Recurso submetido à CONEP> - o recurso enviado ao CEP também teve Parecer Consubstanciado de Não Aprovado. O pesquisador pode recorrer à CONEP, última instância de análise.

<Não Aprovado - Não Cabe Recurso> - o recurso já foi negado no CEP e submetido à CONEP, que também emitiu parecer de Não Aprovado, logo, não cabe mais recurso;

<Pendência Emitida pelo CEP/CONEP> - o projeto foi analisado e o CEP e/ou CONEP emitiu o parecer pendente, o pesquisador deve verificar a pendência apontada pelo CEP, realizar a correção e submeter para análise novamente.

<Pendência Documental emitida pelo CEP/CONEP>: foi realizada apenas a análise documental pelo CEP e as pendências emitidas se referem aos documentos postados;




<Retirado/ Retirado pelo Centro Coordenador> - o projeto foi retirado de tramitação no sistema, ou seja, foi excluído. Não poderá sofrer qualquer alteração e permanece visível apenas para histórico;

<Não Aprovado> - Após análise, o projeto recebeu parecer <Não Aprovado> e não poderá ser desenvolvido. Se for a 1ª <Não Aprovação> é permitido ao pesquisador submeter um Recurso. Para auxílio, consultar manual de Submissão de Recurso, disponível na Central de Suporte.

OBS: *Vide manual de Submissão de Emenda ao Projeto de Pesquisa para verificar as possíveis edições em emendas recebidas do Centro Coordenador.


7 - Existem dois tipos de pendências: a pendência documental e a pendência emitida pelo CEP/CONEP, através do Parecer Consubstanciado:

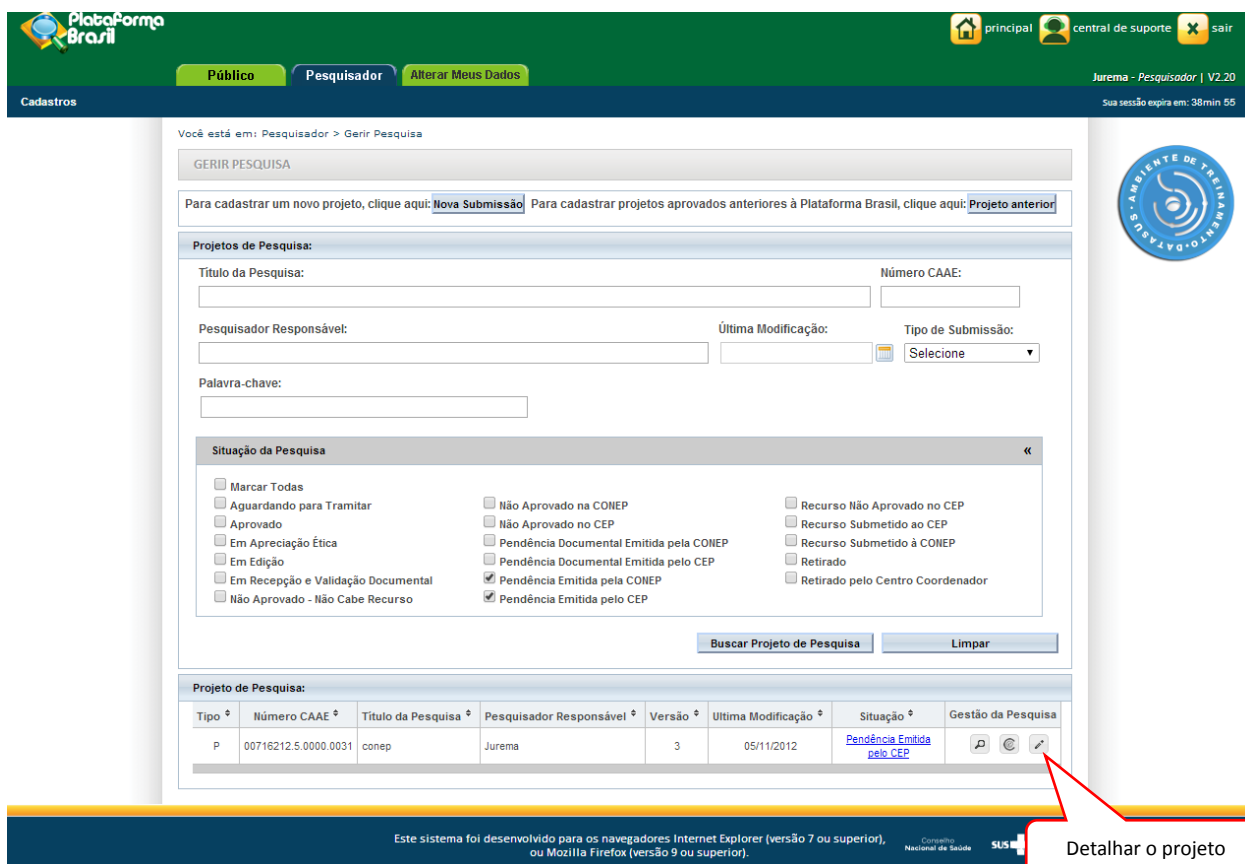
7.1 Pendência Documental – o pesquisador visualizará a tela:

Projeto de Pesquisa:							
Tipo	Número CAAE	Título da Pesquisa	Pesquisador Responsável	Versão	Última Modificação	Situação	Gestão da Pesquisa
P	00772313.2.0000.0031	teste de pesq	Jurema Pesquisadora	1	18/10/2013	Pendência Documental Emitida pelo CEP	  

Clique no link em azul para verificar as considerações feitas pelo CEP em relação aos documentos postados e as pendências emitidas

Após visualizar as considerações apontadas, clique no ícone editar. O sistema abrirá as páginas de submissão do projeto para que o pesquisador efetue as alterações/correções.

7.2 – Pendência emitida pelo CEP ou CONEP – para verificar o que foi apontado como pendência através do Parecer Consubstanciado, clique no ícone  para Detalhar o Projeto e abrir o arquivo do Parecer Consubstanciado:



Você está em: Pesquisador > Gerir Pesquisa

GERIR PESQUISA

Para cadastrar um novo projeto, clique aqui: [Nova Submissão](#) Para cadastrar projetos aprovados anteriores à Plataforma Brasil, clique aqui: [Projeto anterior](#)

Projetos de Pesquisa:

Título da Pesquisa: Número CAAE:

Pesquisador Responsável: Última Modificação: Tipo de Submissão:

Palavra-chave:




Situação da Pesquisa

Marcar Todas
 Aguardando para Tramitar
 Aprovado
 Em Apreciação Ética
 Em Edição
 Em Recepção e Validação Documental
 Não Aprovado - Não Cabe Recurso

Não Aprovado na CONEP
 Não Aprovado no CEP
 Pendência Documental Emitida pela CONEP
 Pendência Documental Emitida pelo CEP
 Pendência Emitida pela CONEP
 Pendência Emitida pelo CEP

Recurso Não Aprovado no CEP
 Recurso Submetido ao CEP
 Recurso Submetido à CONEP
 Retirado
 Retirado pelo Centro Coordenador

Projeto de Pesquisa:

Tipo	Número CAAE	Título da Pesquisa	Pesquisador Responsável	Versão	Última Modificação	Situação	Gestão da Pesquisa
P	00716212.5.0000.0031	conep	Jurema	3	05/11/2012	Pendência Emitida pelo CEP	  

Este sistema foi desenvolvido para os navegadores Internet Explorer (versão 7 ou superior), ou Mozilla Firefox (versão 9 ou superior).

Conselho Nacional de Saúde SUS

Detalhar o projeto

8– Ainda na Aba **Pesquisador**, há o menu <Cadastros>:

1. <Solicitar Cadastro de Instituição>: para solicitar cadastro de Instituição que ainda não esteja cadastrada na Plataforma Brasil. (Vide manual CADASTRO_DE_INSTITUIÇÃO, disponível na Central de Suporte);

Saúde
Ministério da Saúde

Plataforma Brasil

principal

Público Pesquisador Alterar Meus Dados

Jurema Pesquisador

Cadastros

Solicitar Cadastro de Instituição

voce esta em: Pesquisador > Gerir Pesquisa

GERIR PESQUISA

Para cadastrar um novo projeto, clique aqui: [Nova Submissão](#) Para cadastrar projetos aprovados anteriores à Plataforma Brasil, clique aqui: [Projeto anterior](#)

Projetos de Pesquisa:

Título da Pesquisa: Número CAAE:

Pesquisador Responsável: Última Modificação: Tipo de Submissão:

Palavra-chave:

Situação da Pesquisa

<input checked="" type="checkbox"/> Marcar Todas	<input checked="" type="checkbox"/> Não Aprovado na CONEP	<input checked="" type="checkbox"/> Recurso Não Aprovado no CEP
<input checked="" type="checkbox"/> Aguardando para Tramitar	<input checked="" type="checkbox"/> Não Aprovado no CEP	<input checked="" type="checkbox"/> Recurso Submetido ao CEP
<input checked="" type="checkbox"/> Aprovado	<input checked="" type="checkbox"/> Pendência Documental Emitida pela CONEP	<input checked="" type="checkbox"/> Recurso Submetido à CONEP
<input checked="" type="checkbox"/> Em Apreciação Ética	<input checked="" type="checkbox"/> Pendência Documental Emitida pelo CEP	<input checked="" type="checkbox"/> Retirado
<input checked="" type="checkbox"/> Em Edição	<input checked="" type="checkbox"/> Pendência Emitida pela CONEP	<input checked="" type="checkbox"/> Retirado pelo Centro Coordenador
<input checked="" type="checkbox"/> Em Recepção e Validação Documental	<input checked="" type="checkbox"/> Pendência Emitida pelo CEP	
<input checked="" type="checkbox"/> Não Aprovado - Não Cabe Recurso		

Buscar Projeto de Pesquisa Limpar

Atenciosamente,
Equipe Plataforma Brasil.